

# 電子化校園 之 溝通

## 教學指引

在德信的學習生活中，家校之間的溝通主要通過四個電子渠道處理。第一是學校通告，第二是問卷調查，第三是電郵，第四是 eClass App。第一和第二項將稍後再處理，現先就第三和第四項，即電郵和 eClass App，讓家長熟習一下。

電郵和 eClass App 內的即時訊息功能，均是處理一些比較簡短，或時間比較緊急的事情的發放。請家長留意，這是兩個不同的系統：

eClass: 是學校的電子校園平台，其中包括了收發電郵的功能；

eClass App: 是 eClass 在手機或平板電腦上使用的應用程式。

現在，

請各位家長依照下列說明，完成首次登錄。一定要完成任務喔！



## 登錄步驟（一）首次登入 eClass 系統

1. 請用瀏覽器到學校網頁 [www.taksun.edu.hk](http://www.taksun.edu.hk)
2. 請使用郵寄附件中的 eClass 登入帳號（家長帳戶）和密碼進行登入



## 登錄步驟（二）下載並首次登入 eClass App 應用程式



1. 請在手提電話/平板電腦到 App Store 或 Google Play 下載 eClass Parent App



下載後，打開程式，並輸入正確資料

- 1：選擇「德信學校」
- 2：使用郵寄附件中的 eClass 登入帳號（家長帳戶）
- 3：使用郵寄附件中的帳號密碼（家長帳號）進行登入



家長們，已成功登入兩個系統了嗎？如果有問題，請致電學校聯絡。  
如果沒有問題的話，下面將會有三個任務要大家完成！加油！

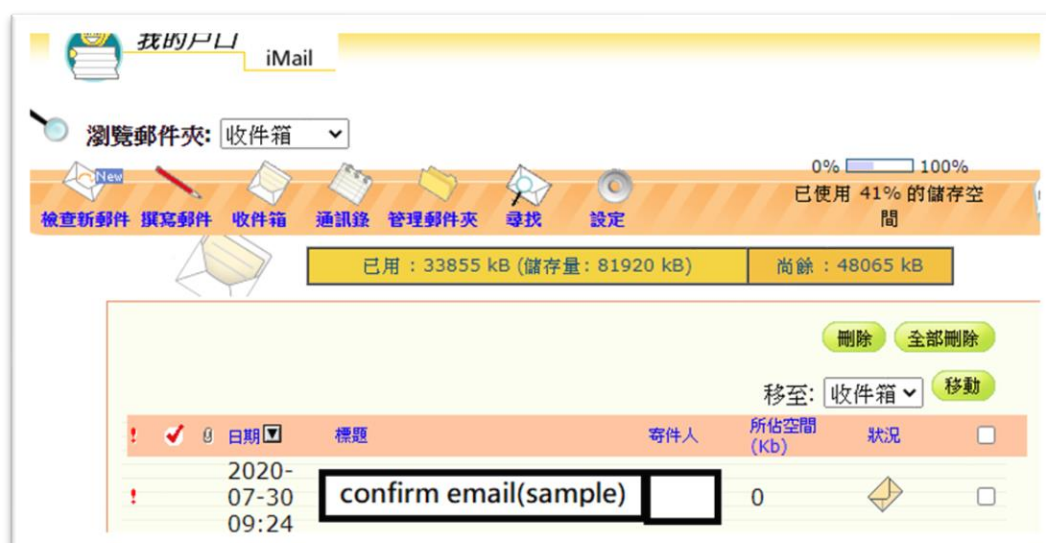


## 任務（一）回覆李英超副校長的電郵

1. 登入 eClass 後，選取「校園電郵」。



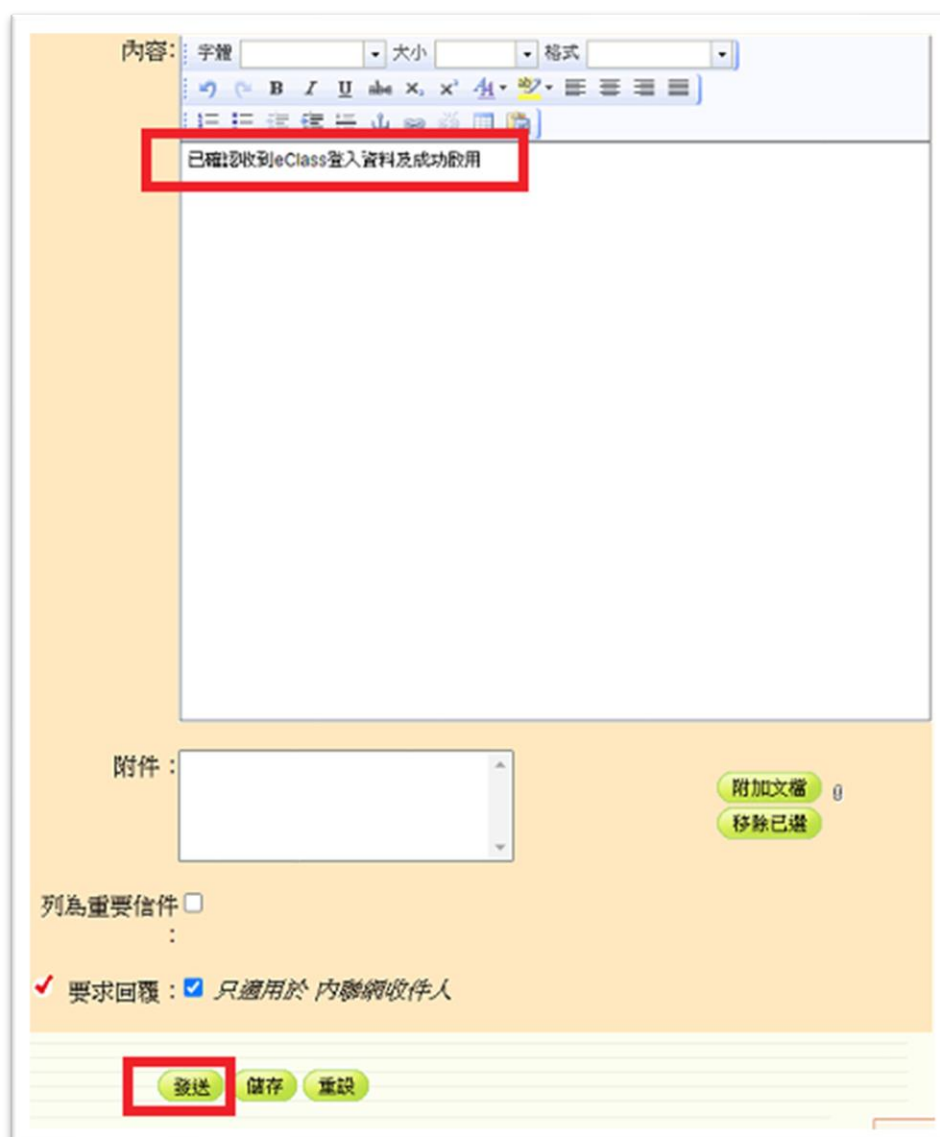
2. 查閱由李英超副校長發出的電郵，標題為「任務一」。



3. 閱讀電郵內容後，按「回覆」



4. 輸入「已確認收到 eClass 登入資料及成功啟用」，然後「發送」即可。

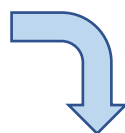


## 任務（二） 閱讀 eClass App 的即時訊息，以獲取「任務（三）」

1. 拿起手提電話或平板電腦，找到 eClass App 應用程式並登入



2. 選擇孩子的帳戶（如有其他兄弟姊妹，如他們的學校也用 eClass，會出現兩個帳戶供家長選擇）



3. 選取左上角的三條橫線，打開目錄

#### 4. 選取「即時訊息」



#### 5. 閱讀由李英超副校長發出的即時訊息，標題為「獲取任務（三）」

### 任務（三） 閱讀 eClass App 的即時訊息，以獲取「任務（三）」

1. 請家長閱讀「獲取任務（三）」訊息
2. 按照訊息內的指示，完成「任務三」

家長們，是否順利完成三個簡單任務？

要加油呀！能夠完成三個任務的家長，

於迎新日家長會當天，可以獲得神秘禮物一份。

